



TRƯỜNG ĐẠI HỌC ĐỒNG THÁP

**TRANG THÔNG TIN ĐIỆN TỬ PHỤC VỤ TỔ CHỨC THI  
ĐÁNH GIÁ NĂNG LỰC NGOẠI NGỮ THEO KHUNG NĂNG  
LỰC 6 BẬC DÙNG CHO VIỆT NAM CỦA TRƯỜNG  
ĐẠI HỌC ĐỒNG THÁP**

TRÌNH BÀY: LƯƠNG THÁI NGỌC

NHÓM THIẾT KẾ:

LƯƠNG THÁI NGỌC, TRẦN VĂN MẠNH, TRẦN KIM HƯƠNG, LÊ MINH THỨ,  
HUỖNH LÊ UYÊN MINH, HUỖNH THIỆT TÂN

# Nội dung trình bày

## 1. Giới thiệu chức năng

- a) Khách
- b) Thí sinh
- c) Hội đồng thi
- d) Quản trị hệ thống

## 2. Một số quy trình xử lý

- a) Quản lý kỳ thi trong năm
- b) Đăng ký thi Online
- c) Xử lý hồ sơ và xếp phòng thi
- d) Nhập và tra cứu điểm thi

## a) Chức năng của Khách

Xem thông tin về hệ thống

<https://vstep.dthu.edu.vn/>

- Kế hoạch thi trong năm
- Thông tin từ Trường
- Hướng dẫn, biểu mẫu

## B. Chức năng của Thí sinh

- a) Xem thông tin về hệ thống
- b) Đăng ký thi
- c) Xem thông tin thi (thời gian, địa điểm, số báo danh, ...)
- d) Tra cứu kết quả thi, lịch sử thi
- e) In Phiếu đăng ký thi

## C. Chức năng của Hội đồng thi

- a) Quản lý Lịch thi theo năm
- b) Kiểm duyệt hồ sơ đăng ký của Thí sinh
- c) In Phiếu đăng ký dự thi
- d) Thiết lập Phòng thi
- e) Xếp thí sinh vào Phòng thi
- f) In thẻ dự thi, Phòng thi, Sơ đồ ảnh
- g) Nhập kết quả thi
- h) In bảng điểm tổng hợp

## d. Chức năng của Quản trị hệ thống

- a) Quản trị Tin tức
- b) Quản trị nhân sự
- c) Quản trị Dữ liệu hệ thống
- d) Quản trị Menu
- e) Quản trị Tài khoản, phân quyền sử dụng

## 5. Một số qui trình xử lý


- a) Quản lý kỳ thi trong năm
- b) Đăng ký thi Online
- c) Xử lý hồ sơ và xếp phòng thi
- d) Nhập điểm và tra cứu điểm thi

## a) Quản lý kỳ thi trong năm

- Đăng nhập vào hệ thống

(<https://vstep.dthu.edu.vn/administrator/login.aspx>)

### Đăng nhập hệ thống



Tên đăng nhập  
admin

Mật khẩu  
●●●●●●●●

**Đăng nhập**

### Hệ thống cập nhật dữ liệu

Giới thiệu	>
Thi VSTEP	> Thông báo Thi
Thư viện	> Hướng dẫn đăng ký thi
Tra cứu	> Kế hoạch thi năm 2021
Liên hệ	> Tổ chức ôn thi
Hội đồng thi	> Cấp chứng chỉ
Hệ thống	>



## a) Quản lý kỳ thi trong năm

- Chọn đợt thi, chọn biểu tượng tương ứng trên đầu để thực hiện lệnh.   

### Kế hoạch thi năm 2021

Danh mục các Đợt thi

Hướng dẫn

Năm

2021

Xem

Kỳ thi

Hạn nộp hồ sơ

dd/MM/yyyy

Ngày tổ chức thi

a, b, c

/ M

Ngày công bố








dd/MM/yyyy

Thời gian nhận chứng chỉ

d-d/MM/yyyy

Thêm

Ẩn hết những đợt thi đã tổ chức xong

TT	Tên kỳ thi	Hạn nộp hồ sơ	Thi ngày	Tháng	Năm	Ngày công bố	Nhận chứng chỉ				
1	ĐGNLNN năm 2021 (Đợt 4)	30/10/2021	18, 19, 20	11			2021		<input checked="" type="checkbox"/>	<input type="checkbox"/>	<input type="checkbox"/>
2	ĐGNLNN năm 2021 (Đợt 5)	20/10/2021	31	10			2021		<input type="checkbox"/>	<input checked="" type="checkbox"/>	<input type="checkbox"/>
3	ĐGNLNN năm 2021 (Đợt 3)	25/08/2021	26, 27, 28	9	2021	12/10/2021	12-16/10/2021		<input type="checkbox"/>	<input type="checkbox"/>	<input type="checkbox"/>
4	ĐGNLNN năm 2021 (Đợt 2)	30/07/2021	20, 21, 22	8	2021				<input type="checkbox"/>	<input type="checkbox"/>	<input type="checkbox"/>
5	ĐGNLNN năm 2021 (Đợt 1)	30/05/2021	19, 20, 21	6	2021				<input type="checkbox"/>	<input type="checkbox"/>	<input type="checkbox"/>

Cập nhật đợt thi

Chọn 1 đợt thi để thí sinh đăng ký

## b) Đăng ký thi Online

- **Bước 1:** Thí sinh khai báo thông tin dự thi;
- **Bước 2:** Cán bộ quản lý xét duyệt hồ sơ, in phiếu đăng ký dự thi;
- **Bước 3:** Thí sinh nộp lệ phí thi, nhận phiếu đăng ký;
- **Bước 4:** Cán bộ quản lý chuyển trạng thái của hồ sơ -> Đã nhận phiếu đăng ký.

## b) Đăng ký thi Online - Bước 1

The screenshot shows the VSTEP (DThu) website interface. At the top, there is a navigation bar with the text "HỆ THỐNG HỖ TRỢ ĐÁNH GIÁ NĂNG LỰC NGOẠI NGỮ TẠI TRƯỜNG ĐẠI HỌC ĐỒNG THÁP" and a "LIÊN KẾT" button. Below this is the VSTEP (DThu) logo and a menu with items: "Giới thiệu", "Thi VSTEP", "Thư viện", "Tra cứu", "Liên hệ", and a search icon. The main content area features a large banner with the text "Tổ chức kỳ thi ĐGNLNN trên máy tính vào tháng 4/2021" and a paragraph of information about the exam. Below the banner are two buttons: "XEM THÔNG BÁO" and "HƯỚNG DẪN ĐĂNG KÝ THI". A white registration form titled "Đăng ký dự thi" is overlaid on the right side of the page. The form contains several input fields and dropdown menus for personal and exam-related information. A green "ĐĂNG KÝ" button is at the bottom of the form. Three blue callout boxes with white text are pointing to specific parts of the form: "Lưu mã bảo vệ" points to the security code field, "Chọn đăng ký" points to the registration button, and "Nhập thông tin" points to the name and ID number fields.

HỆ THỐNG HỖ TRỢ ĐÁNH GIÁ NĂNG LỰC NGOẠI NGỮ TẠI TRƯỜNG ĐẠI HỌC ĐỒNG THÁP

LIÊN KẾT

VSTEP (DThu)

Giới thiệu Thi VSTEP Thư viện Tra cứu Liên hệ

**Tổ chức kỳ thi ĐGNLNN trên máy tính vào tháng 4/2021**

Kết quả Kỳ thi ĐGNLNN tổ chức ngày 23/03-28/03/2021 và kết quả phúc khảo bài thi ngày 19/01-24/01/2021 sẽ công bố vào lúc 16g00 ngày 05/4/2021. Thí sinh xem kết quả thi tại mục Tra cứu kết quả bằng cách nhập số CMND hoặc mã hồ sơ.

XEM THÔNG BÁO HƯỚNG DẪN ĐĂNG KÝ THI

**Đăng ký dự thi**

Đối tượng dự thi  Định danh của bạn

Chọn

Họ và tên  Bậc thi

Chọn

Giới tính  Nam  Nữ

Ngày sinh  Nơi sinh

dd/mm/yyyy Nhập Tỉnh/ Thành phố

Điện thoại  Email

10 số và không dấu

Đợt thi (Kế hoạch thi năm 2021)

Chọn

Mã bảo vệ **DGTDEJLWUW**  Dãy ký tự bên trái

Ban cần lưu mã bảo vệ để tra cứu kết quả.

ĐĂNG KÝ

Lưu mã bảo vệ

Chọn đăng ký

Nhập thông tin

## b) Đăng ký thi Online

### - Bước 1

- Sau khi Đăng ký, hệ thống yêu cầu nhập Phiếu đăng ký.
- Nếu bỏ qua thao tác nhập Phiếu đăng ký, bạn có thể thực hiện lại bằng cách vào Tra cứu -> Thông tin thí sinh -> Nhập mã sinh viên hoặc chứng minh nhân dân -> Tìm thông tin.

## Tìm thí sinh

Chức năng này cho phép bạn tìm đến thông tin của mình thông qua mã sinh viên hoặc chứng minh nhân dân. Bạn có thể cập nhật lại phiếu đăng ký trong thời gian cho phép. Hãy liên hệ với FLIC một khi phát hiện sai sót trong phiếu đăng ký mà bạn không thể chỉnh sửa được.

TÌM THÔNG TIN

## b) Đăng ký thi Online - Bước 1

- Nhập đầy đủ thông tin yêu cầu;
- Chọn vào chức năng **[Cập nhật ảnh]** để cung cấp ảnh 3x4cm;
- Cung cấp mã bảo vệ nếu thực hiện thao tác cập nhật;
- In phiếu đăng ký.
- Xem thông tin phòng thi, quá trình xử lý hồ sơ.

### Thông tin thí sinh

	Mã sinh viên 0017411077	CMND 3483838383	Ngày cấp 01/05/2020
	Họ và tên ( <input type="checkbox"/> Nam <input checked="" type="checkbox"/> Nữ) Nguyễn Thị Cẩm Ái	Nơi cấp CA Đồng Tháp	
	Ngày sinh 01/01/1999	Chọn Khoa Khoa Sư phạm Toán - Tin	
	Nơi sinh (Tỉnh) Đồng Tháp	Chọn Lớp ĐHCNTT20A	Điện thoại 0126786531
Email ntcai@gmail.com	Bác thi B2	Đợt thi (thi ngày: 18, 19, 20/11/2021) ĐGNLNN năm 2021 (Đợt 4)	

Mã bảo vệ

**CẬP NHẬT**   **IN PHIẾU ĐĂNG KÝ**

### Thông tin phòng thi

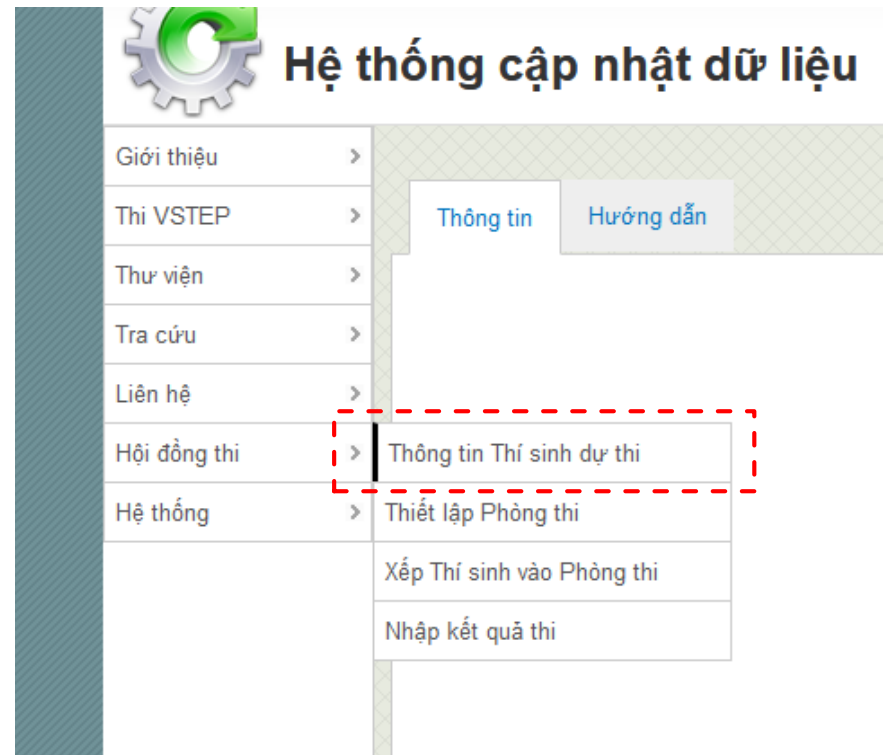
Chưa xếp phòng thi

### Quá trình xử lý

1. Đã đăng ký	2. Đã nhận phiếu đăng ký	3. Đã nhận thẻ dự thi	4. Đã dự thi	5. Không dự thi
6. Đã lấy chứng chỉ	7. Vi phạm quy chế			

## b) Đăng ký thi Online - Bước 2

- <https://vstep.dthu.edu.vn/administrator/login.aspx>



The screenshot displays the administrator interface for the VSTEP system. At the top, there is a gear icon and the title "Hệ thống cập nhật dữ liệu". Below this, a vertical menu on the left lists various system functions: Giới thiệu, Thi VSTEP, Thư viện, Tra cứu, Liên hệ, Hội đồng thi, and Hệ thống. The "Hội đồng thi" and "Hệ thống" items are expanded, showing sub-menus. The "Hội đồng thi" sub-menu includes "Thông tin Thí sinh dự thi", which is highlighted with a red dashed box. The "Hệ thống" sub-menu includes "Thiết lập Phòng thi", "Xếp Thí sinh vào Phòng thi", and "Nhập kết quả thi". To the right of the main menu, there are two buttons: "Thông tin" and "Hướng dẫn".

Menu Item	Sub-menu Item
Giới thiệu	>
Thi VSTEP	>
Thư viện	>
Tra cứu	>
Liên hệ	>
Hội đồng thi	> Thông tin Thí sinh dự thi
Hệ thống	> Thiết lập Phòng thi
	Xếp Thí sinh vào Phòng thi
	Nhập kết quả thi

## b) Đăng ký thi Online - Bước 2

- <https://vstep.dthu.edu.vn/administrator/login.aspx>

**Thông tin Thí sinh dự thi**

Danh sách Thí sinh    Hướng dẫn    **Chọn đợt thi**

Kỳ thi: ĐGNLNN năm 2021 (Đợt 4)    Tìm thí sinh    Tìm     Chỉ hiển thị Thí sinh 'Đã đăng ký'

Kỳ thi này có 1/3 thí sinh đã đăng ký dự thi, nhưng chưa làm thủ tục.

TT	Mã SV/CMND	Họ lót	Tên	Nam	Ngày sinh	Nơi sinh	Trình độ	Trạng thái		
1	12345		12345	<input type="checkbox"/>	11/11/2000	đ	A2	Đã đăng ký		<input type="checkbox"/> Hình
2	0017411077	Nguyễn Thị Cẩm	Ái	<input type="checkbox"/>	01/01/1999	Đồng Tháp	B2	Đã đăng ký		<input type="checkbox"/>
3	01000000	Sinh Viên Mới	Thêm	<input type="checkbox"/>	10/01/1984	Đồng Tháp	B2	Đã đăng ký		<input type="checkbox"/> Hình

Chọn vào đây để xem thông tin và in phiếu

Chọn một trạng thái được chọn; thí sinh đang có trong danh sách phía trên.

Chọn trạng thái sẽ thiết lập    Chọn trạng thái    Thiết lập

---

b) Đăng ký thi Online  
- Bước 3

---

- Thí sinh lên Trung tâm nhận Phiếu đăng ký và nộp lệ phí thi



## b) Đăng ký thi Online - Bước 4

- Chọn vào biểu tượng cây viết để đổi trạng thái, và biểu tượng cái đĩa để lưu.






### Thông tin Thí sinh dự thi

Danh sách Thí sinh

Hướng dẫn

Kỳ thi ĐGNLNN năm 2021 (Đợt 4)  Tìm thí sinh    Chỉ hiển thị Thí sinh 'Đã đăng ký'

Kỳ thi này có 1/3 thí sinh đã đăng ký dự thi, nhưng chưa làm thủ tục.

TT	Mã SV/CMND	Họ lót	Tên	Nam	Ngày sinh	Nơi sinh	Trình độ	Trạng thái	
1	12345		12345	<input type="checkbox"/>	11/11/2000	đ	A2	Đã đăng ký	  <input type="checkbox"/> Hình
2	0017411077	Nguyễn Thị Cẩm	Ái	<input type="checkbox"/>	01/01/1999	Đồng Tháp	B2	Đã đăng ký	 <input type="checkbox"/> 
3	01010100	Sinh Viên Mới	Thêm	<input type="checkbox"/>	10/01/1984	Đồng Tháp	B2	Đã nhận phiếu đăng ký	 <input type="checkbox"/> Hình

#### Thao tác nhanh, nhưng phải CÁN TRỌNG

- Thao tác này cho phép thiết lập tất cả Thí sinh có cùng một trạng thái được chọn;
- Lưu ý rằng thao tác này sẽ ảnh hưởng đến tất cả thí sinh đang có trong danh sách phía trên.

Chọn trạng thái sẽ thiết lập

- Đã đăng ký
- Đã nhận phiếu đăng ký
- Đã nhận thẻ dự thi
- Đã dự thi
- Không dự thi
- Đã lấy chứng chỉ
- Vì phạm quy chế

## c) Xử lý hồ sơ và xếp phòng thi

- Đăng nhập vào hệ thống với quyền được admin cho phép;
- Thực hiện tuần tự 3 chức năng đầu trong “Hội đồng thi”.



**Hệ thống cập nhật dữ liệu**

Giới thiệu >	
Thi VSTEP >	Thông tin   Hướng dẫn
Thư viện >	
Tra cứu >	
Liên hệ >	
Hội đồng thi >	Thông tin Thí sinh dự thi
Hệ thống >	Thiết lập Phòng thi
	Xếp Thí sinh vào Phòng thi
	Nhập kết quả thi

## c) Xử lý hồ sơ và xếp phòng thi

### - Thông tin Thí sinh dự thi

- Xóa hết những thí sinh chưa Đã đăng ký nhưng không làm thủ tục.

#### Thông tin Thí sinh dự thi

Danh sách Thí sinh

Hướng dẫn

Kỳ thi ĐGNLNN năm 2021 (Đợt 1)

Tim thí sinh

Tim

Chỉ hiển thị Thí sinh 'Đã đăng ký'

Chọn đây

Kỳ thi này có 0/63 thí sinh đã đăng ký dự thi, nhưng chưa làm thủ tục.

Chọn xóa

TT	Mã SV/CMND	Họ lót	Tên	Nam	Ngày sinh	Nơi sinh	Trình độ	Trạng thái			
1	0017411077	Nguyễn Thị Cẩm	Ái	<input type="checkbox"/>	01/01/1999	Đồng Tháp	B1	Đã nhận phiếu đăng ký		<input type="checkbox"/>	
2	0018412906	Nguyễn Thị Huynh	Anh	<input type="checkbox"/>	02/11/2000	Đồng Tháp	B1	Đã nhận phiếu đăng ký		<input type="checkbox"/>	
3	0018412089	Huỳnh Thị Hồng	Cẩm	<input type="checkbox"/>	01/04/2000	Đồng Tháp	B1	Đã nhận phiếu đăng ký		<input type="checkbox"/>	
4	0018410505	Đào Thị Trúc	Đào	<input type="checkbox"/>	06/07/2000	Đồng Tháp	B1	Đã nhận phiếu đăng ký		<input type="checkbox"/>	
5	0016410839	Phạm Khả	Diệp	<input type="checkbox"/>	20/06/1998	An Giang	B1	Đã nhận		<input type="checkbox"/>	
6	0014412250	Võ Hồng	Diệp	<input type="checkbox"/>	13/06/1996	Đồng Tháp	A2	Đã nhận		<input type="checkbox"/>	

Chọn thí sinh cần xóa

## c) Xử lý hồ sơ và xếp phòng thi

### - Thiết lập Phòng thi

- Chọn hết thời gian đăng ký để thí sinh không thể đăng ký thêm;
- Nhập thông tin Phòng thi và chọn thêm.

#### Thiết lập Phòng thi

Danh mục Phòng thi

Hướng dẫn

Chọn đợt thi

Không cho sinh viên  
đăng ký thêm

Kỳ thi ĐGNLNN năm 2021 (Đợt 4)

Xem phòng thi

Hết thời gian đăng ký thi

Đợt thi này diễn ra vào ngày: 18, 19, 20/11/2021

Phòng 1

Số lượng tối đa

30

Địa điểm

Ngày thi

Bắt đầu thi lúc

Thêm

Số lượng thí sinh đã đăng ký là: 0/0

## c) Xử lý hồ sơ và xếp phòng thi

### - Thiết lập Phòng thi

- Chọn hết thời gian đăng ký để thí sinh không thể đăng ký thêm;
- Nhập thông tin Phòng thi và chọn thêm.

#### Thiết lập Phòng thi

Danh mục Phòng thi

Hướng dẫn

Chọn đợt thi

Nút này sẽ ẩn nếu đã  
thiết lập Phòng thi

Kỳ thi ĐGNLNN năm 2021 (Đợt 4)

Xem phòng thi

Hết thời gian đăng ký thi

Đợt thi này diễn ra vào ngày: 18, 19, 20/11/2021

Phòng 1

Số lượng tối đa

30

Địa điểm

Ngày thi

Bắt đầu thi lúc

Thêm

Số lượng thí sinh đã đăng ký là: 0/0

## c) Xử lý hồ sơ và xếp phòng thi

### - Thiết lập Phòng thi

- Kết quả Thiết lập Phòng thi (Đợt 1)

#### Thiết lập Phòng thi

Danh mục Phòng thi

Hướng dẫn

Kỳ thi ĐGNLNN năm 2021 (Đợt 1)

Xem phòng thi

Đợt thi này diễn ra vào ngày: 19, 20, 21/6/2021

Phòng 4

Số lượng tối đa 30

Địa điểm

Ngày thi

Bắt đầu thi lúc

Thêm

Phòng	Số lượng	Địa điểm	Ngày thi	Bắt đầu	Ghi chú	
1	30	102B4	19/06/2021	8h30		 <input type="checkbox"/>
2	30	102B4	19/06/2021	13h15		 <input type="checkbox"/>
3	30	101B4	19/06/2021	13h15		 <input type="checkbox"/>

Số lượng thí sinh đã đăng ký là: 63/90

Kiểm tra số lượng phù hợp

Nút này sẽ hiện nếu đã thiết lập Phòng thi

[Cho phép thí sinh đăng ký thi]

## c) Xử lý hồ sơ và xếp phòng thi

### - Xếp Thí sinh vào Phòng thi

- Chọn đợt thi, chọn chức năng Xếp thí sinh vào Phòng thi;
- Hệ thống tự động xếp Thí sinh vào Phòng thi và đánh số báo danh.

### Xếp Thí sinh vào Phòng thi

[Danh sách Thí sinh của các Phòng thi](#)

[Hướng dẫn](#)

Kỳ thi



[Xếp thí sinh vào Phòng thi](#)

Tim thí sinh

[Tìm](#)

## c) Xử lý hồ sơ và xếp phòng thi

### - Xếp Thí sinh vào Phòng thi

- Kết quả xếp thí sinh Đợt 1. Bạn có thể thực hiện các chức năng in ấn tương ứng.

### Xếp Thí sinh vào Phòng thi

Danh sách Thí sinh của các Phòng thi

Hướng dẫn

Kỳ thi ĐGNLNN năm 2021 (Đợt 1)

Tim thí sinh

Tim

In thẻ dự thi

In phòng thi

In sơ đồ ảnh

TT	SBD	Mã SV/CMND	Phòng	Họ lót	Tên	Nam	Ngày sinh	Nơi sinh	Trình độ
1	000001	0017411077	1	Nguyễn Thị Cẩm	Ái	<input type="checkbox"/>	01/01/1999	Đồng Tháp	B1
2	000002	0018412906	1	Nguyễn Thị Huynh	Anh	<input type="checkbox"/>	02/11/2000	Đồng Tháp	B1
3	000003	0018412089	1	Huỳnh Thị Hồng	Cẩm	<input type="checkbox"/>	01/04/2000	Đồng Tháp	B1
4	000004	0018410505	1	Đào Thị Trúc	Đào	<input type="checkbox"/>	06/07/2000	Đồng Tháp	B1
5	000005	0016410839	1	Phạm Khả	Diệp	<input type="checkbox"/>	20/06/1998	An Giang	B1
6	000006	0014412250	1	Võ Hồng	Diệp	<input type="checkbox"/>	13/06/1996	Đồng Tháp	A2
7	000007	0017410459	1	Lý Mạnh	Đình	<input checked="" type="checkbox"/>	12/02/1999	Cà Mau	B1
8	000008	0017410338	1	Trần Thị Châu	Đoan	<input type="checkbox"/>	28/10/1998	Tiền Giang	B1
9	000009	0018412910	1	Nguyễn Thùy	Dung	<input type="checkbox"/>	06/09/2000	Đồng Tháp	B1
10	000010	0018412358	1	Nguyễn Thị Thùy	Dương	<input type="checkbox"/>	09/02/2000	Bến Tre	B1



## c) Xử lý hồ sơ và xếp phòng thi

- Xếp Thí sinh vào Phòng thi

- Bạn có thể Xếp lại Phòng thi khi chưa nhập điểm cho thí sinh hoặc chưa tổ chức thi.

45	000045	0018412159	2	Phan Hải	Như	<input type="checkbox"/>	24/09/2000	Vĩnh Long	B1
46	000046	0017310067	2	Trần Thúy Quỳnh	Như	<input type="checkbox"/>	27/02/1999	Đồng Tháp	B1
47	000047	0017410183	2	Trương Thị Tuyết	Nhung	<input type="checkbox"/>	09/11/1999	Trà Vinh	B1
48	000048	0017410344	2	Phan Kiều	Oanh	<input type="checkbox"/>	23/10/1999	Vĩnh Long	B1
49	000049	0015410137	2	Huỳnh Ngọc	Phượng	<input checked="" type="checkbox"/>	20/07/1996	Cà Mau	B1
50	000050	0017310106	2	Phạm Thị	Quyên	<input type="checkbox"/>	28/05/1998	Bến Tre	B1

1 2

[Xếp lại Phòng thi]

- Chỉ có tài khoản **Admin** mới được xếp lại phòng thi.

## d) Nhập điểm và tra cứu điểm thi - Nhập kết quả thi

- Nhập điểm từng phần cho thí sinh, chọn lưu kết quả, chọn 0.5 để làm tròn kết quả hoặc 0.x để giữ nguyên.
- In bảng điểm của thí sinh.

### Nhập kết quả thi

Kết quả thi của Thí sinh

Hướng dẫn

Kỳ thi ĐGNLNN năm 2021 (Đợt 1)

Phòng thi 1

Tìm sinh viên

Tìm

Lưu điểm đã nhập

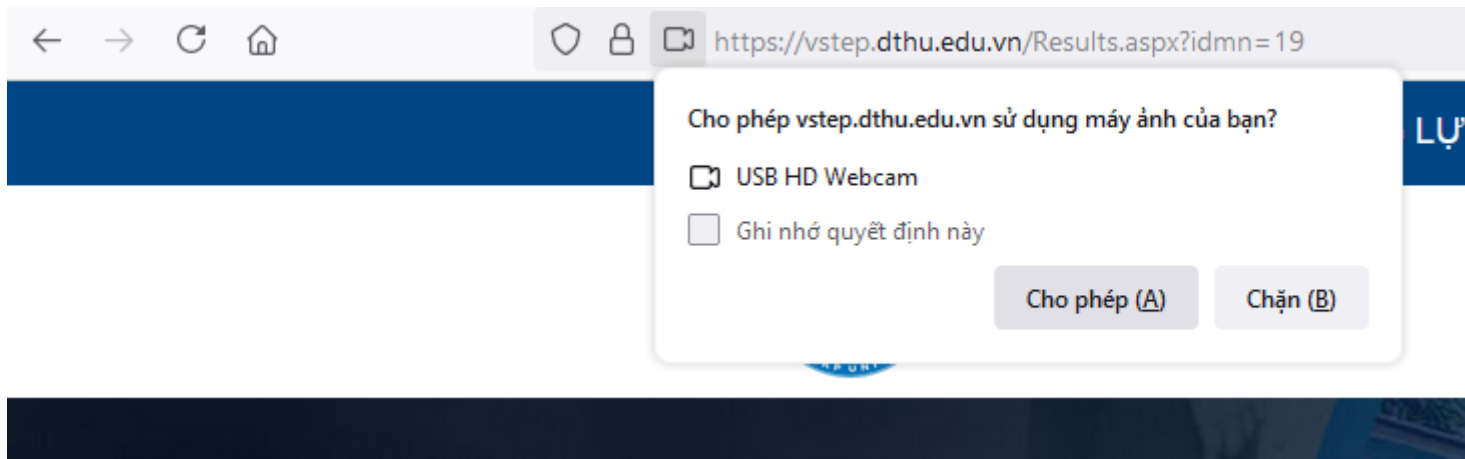
In bảng điểm

Vui lòng chọn kỳ thi.

TT	SBD	Mã SV/CMND	Họ lót	Tên	Nam	Ngày sinh	Nơi sinh	Nghe	Nói	Đọc	Viết	Điểm	Trình độ
1	000001	0017411077	Nguyễn Thị Cẩm	Ái	<input type="checkbox"/>	01/01/1999	Đồng Tháp	2	3	3	4		
2	000002	0018412906	Nguyễn Thị Huynh	Anh	<input type="checkbox"/>	02/11/2000	Đồng Tháp	3	4	5			
3	000003	0018412089	Huỳnh Thị Hồng	Cẩm	<input type="checkbox"/>	01/04/2000	Đồng Tháp						
4	000004	0018410505	Đào Thị Trúc	Đào	<input type="checkbox"/>	06/07/2000	Đồng Tháp						
5	000005	0016410839	Phạm Khả	Diệp	<input type="checkbox"/>	20/06/1998	An Giang						
6	000006	0014412250	Võ Hồng	Diệp	<input type="checkbox"/>	13/06/1996	Đồng Tháp						

d) Nhập điểm và tra cứu điểm thi  
- Tra cứu kết quả thi

- Thí sinh vào Tra cứu -> Kết quả thi
- Cho phép Phần mềm sử dụng Camera




## d) Nhập điểm và tra cứu điểm thi

### - Tra cứu kết quả thi

- Đưa mã QR trên thẻ dự thi vào camera để tra cứu điểm;
- Hoặc tra cứu thông qua mã số và khóa bảo vệ trên thẻ dự thi nếu không có camera;

### Mã QR






### Tra cứu kết quả thi

Chức năng này cho phép bạn xem kết quả thi. Bạn có thể sử dụng chức năng tra cứu thông qua mã sinh viên, chứng minh nhân dân. Lưu ý rằng bạn cần cung cấp mã bảo vệ khi đăng ký. Bạn không cần cung cấp mã bảo vệ trong trường hợp sử dụng mã QR trên thẻ dự thi.

Bạn có thể sử dụng QR lưu trên Thẻ dự thi hoặc điện thoại để tra cứu tự động, hoặc tự nhập và chọn chức năng "Tra kết quả."

**TRA KẾT QUẢ**

# Quản trị Tin tức

- Nhập tiêu đề, trích yếu,
- Nội dung  Ảnh biểu tượng  Tập tin kèm 

## Thông báo Thi























Tất cả thông báo

Thêm thông báo


Hướng dẫn

Từ khóa

Tìm

TT	Tiêu đề thông báo					
	Tiêu đề: Tổ chức kỳ thi ĐGNLNN trên máy tính vào tháng 4/2021					
8	Trích yếu: Kết quả Kỳ thi ĐGNLNN tổ chức ngày 23/03-28/03/2021 và kết quả phúc khảo bài thi ngày 19/01-24/01/2021 sẽ công bố vào lúc 16g00 ngày 05/4/2021. Thí sinh xem kết quả thi tại mục Tra cứu kết quả bằng cách nhập số <u>CMND</u> hoặc mã hồ sơ.			<input type="checkbox"/>	<input type="checkbox"/>	  
7	Tổ chức kỳ thi ĐGNLNN trên máy tính vào tháng 4/2021		<input type="checkbox"/>	<input type="checkbox"/>	 	
6	Thông báo kết quả thi ngày 2/4/2021		<input type="checkbox"/>	<input type="checkbox"/>	  	
5	Tổ chức kỳ thi ĐGNLNN trên máy tính vào tháng 4/2021		<input type="checkbox"/>	<input type="checkbox"/>	 	
4	Tổ chức kỳ thi ĐGNLNN trên máy tính vào tháng 4/2021		<input type="checkbox"/>	<input type="checkbox"/>	 	

# Quản trị Tài khoản

- Đăng nhập bằng tài khoản **admin**
- Có thể khóa tài khoản  xóa  đặt mật khẩu 





















## Cập nhật tài khoản

Danh mục tài khoản

Thêm tài khoản

Phân quyền

Hướng dẫn

Đăng nhập	Tên đầy đủ	Email	Quyền			
 tkhuong	Trần Kim Hương	tkhuong@dthu.edu.vn	Administrators			<input type="checkbox"/>
 tbmanh	Trần Văn Mạnh	tvmanh@dthu.edu.vn	Users		<input type="checkbox"/>	<input type="checkbox"/>
 ntbphuong	Nguyễn Thị Bích Phương	ntbphuong@gmail.com	Powerusers		<input type="checkbox"/>	<input type="checkbox"/>
 nqanh	Nguyễn Quốc Anh	nqanh@dthu.edu.vn	Administrators		<input type="checkbox"/>	<input type="checkbox"/>
 nhduyet	Nguyễn Hữu Duyệt	nhduyet@dthu.edu.vn	Administrators		<input type="checkbox"/>	<input type="checkbox"/>
 ltngoc	Lương Thái Ngọc	ltngoc@dthu.edu.vn	Administrators		<input type="checkbox"/>	<input type="checkbox"/>
 lmthu	Lê Minh Thư	lmthu@dthu.edu.vn	Administrators		<input type="checkbox"/>	<input type="checkbox"/>
 hluminh	Huỳnh Lê Uyên Minh	hluminh@dthu.edu.vn	Powerusers		<input type="checkbox"/>	<input type="checkbox"/>

# Quản trị Tài khoản

## ■ Hướng dẫn

### Cập nhật tài khoản

[Danh mục tài khoản](#)

[Thêm tài khoản](#)

[Phân quyền](#)

[Hướng dẫn](#)

- Mật khẩu mặc định khi tạo tài khoản và reset mật khẩu là '12345'
- Tài khoản admin có toàn quyền trong hệ thống, bao gồm menu và quản trị accounts.
- Tài khoản thuộc nhóm quản trị (administrator) có toàn quyền cập nhật dữ liệu trên hệ thống.
- Tài khoản người dùng mạnh mẽ (poweruser) có quyền cập nhật dữ liệu của mình trên menu được cho phép.
- Tài khoản người dùng (user) tương tự như poweruser, nhưng không được duyệt tin và không được xóa dữ liệu trong File Manager.
- Chọn một checkbox và ấn chuột lên biểu tượng đầu cột để thực hiện tạo tác

# Quản trị Tài khoản

- Phân quyền cho tài khoản: users, powerusers

## Cập nhật tài khoản

Danh mục tài khoản

Thêm tài khoản

Phân quyền

Hướng dẫn

Chọn tài khoản

Trần Kim Hương

Giới thiệu

--Đề án tổ chức thi

--Quy trình, thủ tục

--Định dạng đề thi

Thi VSTEP

--Thông báo Thi

--Hướng dẫn đăng ký thi

--Kế hoạch thi năm 2021

--Tổ chức ôn thi

--Cấp chứng chỉ

Thư viện

--Biểu mẫu

--Tài liệu tham khảo

--Văn bản pháp quy

Tra cứu

--Thông tin thí sinh

--Kết quả thi

Liên hệ

--Địa chỉ

--Bản đồ

Hội đồng thi

--Thông tin Thí sinh dự thi

--Thiết lập Phòng thi

--Xếp Thí sinh vào Phòng thi

--Nhập kết quả thi

Hệ thống

--Dữ liệu hệ thống

--Viên chức hỗ trợ

--Danh mục Khoa

--Danh mục Lớp

--Danh mục Trình độ

Đồng ý thiết lập





Kết thúc



Cảm ơn Thầy/Cô đã quan tâm